



NIEZBĘDNIK 

**INSTRUKCJA DLA
STUDENTA**

CENTRUM OTWARTEJ EDUKACJI
SZKOŁA GŁÓWNA HANDLOWA W WARSZAWIE

Warszawa, maj 2021 r.

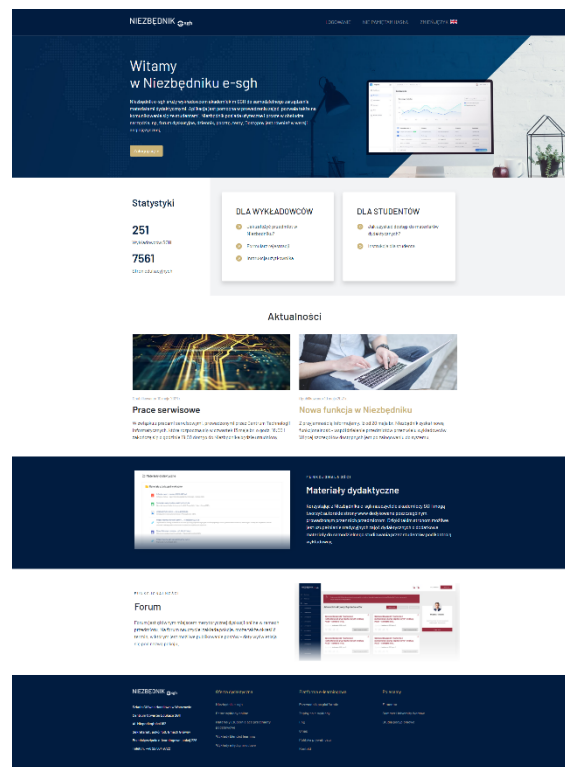


Spis treści

PODSTAWOWE INFORMACJE O SYSTEMIE E-SGH	2
Problemy z logowaniem	4
NIEZBĘDNIK E-SGH	5
Jak uzyskać dostęp do materiałów dydaktycznych w Niezbędniku?	5
Jak korzystać z Niezbędnika e-sgh?	7
Menu na górnym pasku	9
Grupa	9
Materiały	10
Ogłoszenia	11
Kalendarz	12
Forum	13
Poczta	14
Dziennik	14
Testy	15
POMOC UŻYTKOWNIKOM	15

PODSTAWOWE INFORMACJE O SYSTEMIE E-SGH

System e-sgh to platforma e-learningowa (e-sgh.pl) oraz Niezbędnik e-sgh (n.e-sgh.pl). Od 2021 roku aplikacje działają niezależnie od siebie.



Na platformie www.e-sgh.pl znajdują się:

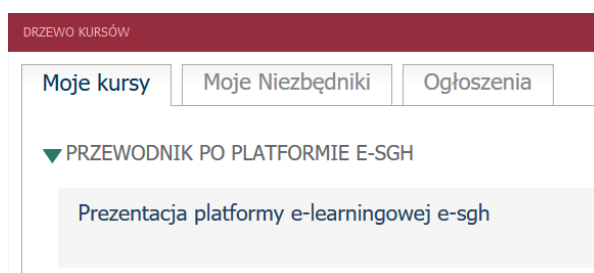
- **szkolenia instruktażowe** (BHP, biblioteczne, podstawy ochrony własności intelektualnej), obowiązkowe dla studentów I semestru,
- **przedmioty e-learningowe** – realizowane wyłącznie w formie zdalnej,
- **przedmioty blended learning** – stanowiące połączenie zajęć tradycyjnych (w sali wykładowej) i zajęć online na platformie e-sgh,
- **materiały uzupełniające przedmioty podstawowe** – dodatkowe treści, które poszerzają program tradycyjnie realizowanych zajęć.

Szkolenia instruktażowe i materiały uzupełniające przedmioty podstawowe udostępniane są automatycznie studentom pierwszego semestru na początku roku akademickiego, wraz z przyznaniem loginu i hasła do sieci SGH. Wystarczy zalogować się na www.e-sgh.pl loginem i hasłem do sieci SGH (takim, jak do WD czy poczty w chmurze).

Dostęp do **przedmiotów e-learnigowych i blended learning** studenci otrzymują automatycznie na podstawie deklaracji semestralnej w Wirtualnym Dziekanacie. Wystarczy zalogować się na www.e-sgh.pl loginem i hasłem do sieci SGH.

Więcej informacji o e-sgh znajduje się na platformie www.e-sgh.pl. Na stronie głównej są filmy instruktażowe, a po zalogowaniu się dostępny jest „Przewodnik po platformie e-sgh”.

ZOBACZ



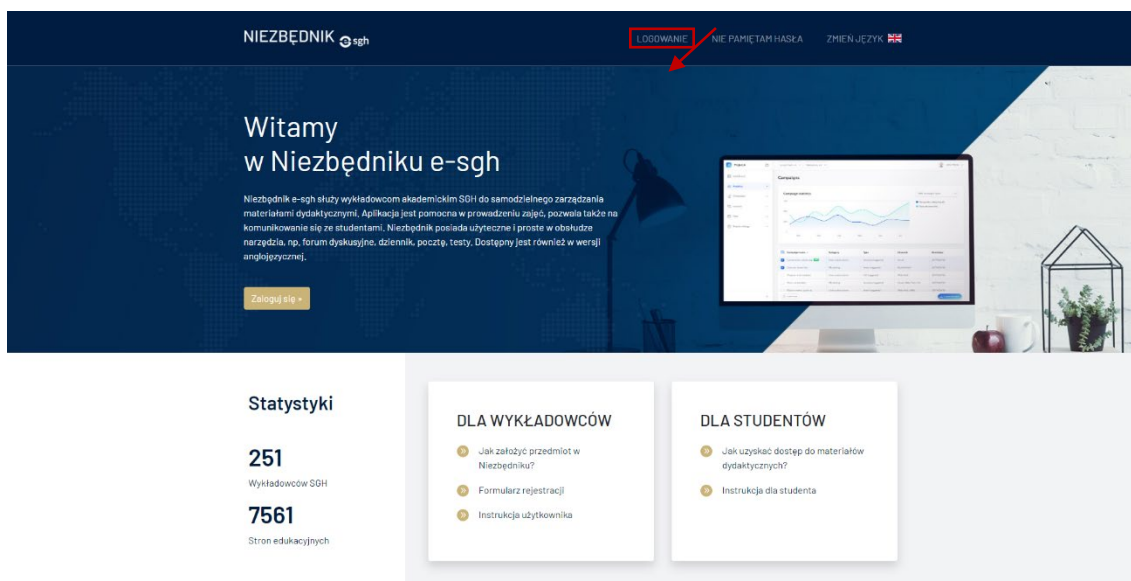
W **Niezbędniku e-sgh** niektórzy wykładowcy prowadzą autorskie strony do wybranych, tradycyjnych przedmiotów, zamieszczając np. materiały do zajęć.



Nie każdy wykładowca prowadzi Niezbędnik, dlatego przedmioty tradycyjne nie są dodawane automatycznie do konta studenta.

Aby uzyskać dostęp do materiałów konkretnego nauczyciela, należy skorzystać z linku podanego na zajęciach (więcej informacji znajduje się w [dalszej części](#) niniejszej instrukcji).

Posiadając konto w domenie sgh użytkownik ma również konto w Niezbędniku. Aby zalogować się do Niezbędnika, należy wejść na stronę n.e-sgh.pl.



Problemy z logowaniem

Jeżeli Twoje **konto e-sgh jest zintegrowane z kontem SGH**, hasło do platformy e-sgh.pl i Niezbędnika e-sgh jest takie, jak do Wirtualnego Dziekanatu czy poczty elektronicznej SGH.

Pamiętaj, że hasło do sieci SGH musi być aktywne (wygasa po 180 dniach). Jeżeli nie pamiętasz hasła lub nie jest ono przyjmowane przez system e-sgh, w pierwszej kolejności sprawdź, czy możesz się zalogować do poczty SGH lub WD i ewentualnie zmień hasło. W przypadku problemów skontaktuj się z [Centrum Technologii Informatycznych SGH](#).

Jeżeli Twoje **konto e-sgh nie jest zintegrowane z kontem SGH** (login w postaci imie_nazwisko), w celu odzyskania hasła skorzystaj z opcji „Nie pamiętam hasła” dostępnej przy oknie logowania się. Po wpisaniu właściwego loginu hasło zostanie wysłane na adres e-mail podany przy rejestracji (jeżeli nie otrzymałeś e-maila, sprawdź folder „spam” w swojej skrzynce).



Rozważnie wpisuj hasło. Po 6 nieudanych próbach logowania się **konto e-sgh zostanie zablokowane**. Aby je odblokować, [skontaktuj się z zespołem e-sgh](#) Centrum Otwartej Edukacji.

NIEZBĘDNIK E-SGH

Niezbędnik e-sgh (n.e-sgh.pl) służy wykładowcom SGH do samodzielnego zarządzania materiałami dydaktycznymi. Korzystając z Niezbędnika e-sgh nauczyciele akademicy SGH mogą tworzyć autorskie strony www dedykowane prowadzonym przez nich przedmiotom.

Jak uzyskać dostęp do materiałów dydaktycznych w Niezbędniku?

Nie każdy wykładowca SGH prowadzi Niezbędnik, dlatego przedmioty nie są dodawane automatycznie do konta studenta. Aby uzyskać dostęp do materiałów konkretnego nauczyciela, należy korzystać z linku podanego przez wykładowcę na zajęciach.



Wykładowcy mogą prowadzić strony w Niezbędniku do przedmiotów o tym samym tytule dla kilku grup. Dlatego o właściwy link należy zapytać nauczyciela.

Jeżeli **przedmiot ma dostęp logowany**, wykładowca poda link do karty zgłoszeniowej, na której należy się jednorazowo zarejestrować do przedmiotu:

np. <https://n.e-sgh.pl/course/XyZ123>

NIEZBĘDNIK e-sgh

Matematyka

Sygnatura: Matematyka12345
Wykładowca: dr Nauczyciel Testowy
Dostęp: po zalogowaniu

Zapisz się na przedmiot

Jeżeli chcesz uzyskać dostęp do kursu uzupełnij formularz.
Podaj swój login i hasło w domenie SGH i kliknij zapisz.

Login

Hasło

© 2005-2021 Centrum Otwartej Edukacji SGH, Szkoła Główna Handlowa w Warszawie



Wypełniając kartę zgłoszeniową do przedmiotu w Niezbędniku, student SGH powinien użyć loginu i hasła takiego jak do WD czy poczty).

Jeżeli dostęp do przedmiotu **nie wymaga logowania**, wykładowca poda link, którego należy używać, aby pobrać materiały:

np. <https://n.e-sgh.pl/course/XyZ123>

Taki przedmiot można dodać do listy przedmiotów na swoim koncie („Obserwuj ten przedmiot”).

NIEZBĘDNIK sgh

MOJE KONTO ST WYLOGUJ

Przedmiot bez logowania

Sygnatura: 1111111111111111

Obserwuj ten przedmiot

Lista przedmiotów Strona przedmiotu Grupa Materiały Ogłoszenia Kalendarz

”

Witam studentów

dr Nauczyciel Testowy

Tablica ogłoszeń

Funkcjonalności w przedmiocie

Jak korzystać z Niezbędnika e-sgh?

Po zalogowaniu się do Niezbędnika student widzi listę przedmiotów, do których się zarejestrował. Należy kliknąć w nazwę danego przedmiotu, by wejść na poświęconą mu stronę.

The screenshot displays the 'Niezbędnik e-sgh' web application. At the top, there is a dark blue header with the logo 'NIEZBĘDNIK e-sgh' on the left, 'MOJE KONTO ST' in the center, and 'WYLOGUJ' on the right. Below the header is a navigation bar with 'Lista przedmiotów', 'Moje konto', and 'Wyloguj'. The main content area shows a list of subjects under the heading 'Lista Niezbędników, do których mam dostęp:'. There are three filter buttons: 'alfabetycznie' (selected), 'od najnowszego', and 'od najstarszego'. The list contains four subject cards, each with a red flag icon, a title, a vertical ellipsis menu, and details including 'Sygnatura', 'Wykładowca', 'Data zapisu', and 'Funkcjonalności' (represented by icons for lock, folder, calendar, speech bubble, mail, list, and checkmark).

Subject Name	Sygnatura	Wykładowca	Data zapisu
Ekonometria	Ekonometria-20210524	Wykładowca Testowy	24.05.2021, 15:07
Przedmiot testowy nowy	przedmiottestowy12345	dr Nauczyciel Testowy	17.05.2021, 10:46
Test archiwizacji-kopia	21432334444444-arch-kopia	dr Nauczyciel Testowy	18.05.2021, 10:15
Test nauczyciela	21432334444444	dr Nauczyciel Testowy	17.05.2021, 10:44

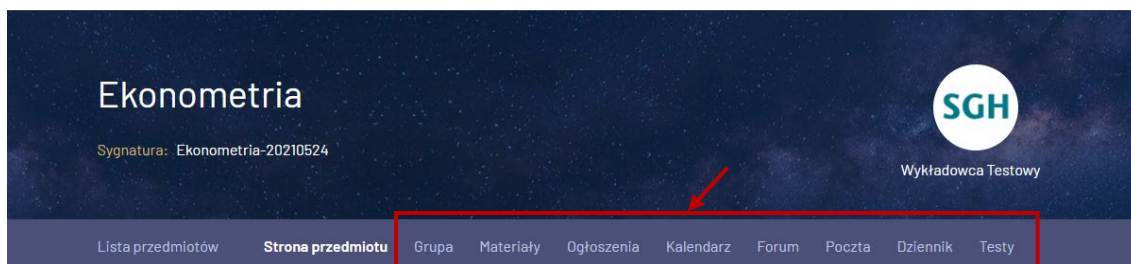
The footer contains the following information:

- NIEZBĘDNIK e-sgh**
Szkoła Główna Handlowa w Warszawie
Centrum Otwartej Edukacji SGH
Al. Niepodległości 162
Sekretariat: pokój 150, Gmach Główny
Przedsięwzięcia e-learningowe: pokój 228
Telefon: +48 22 564 9722
- Oferta dydaktyczna**
Niezbędnik e-sgh
Pełne wykłady online
Materiały uzupełniające przedmioty podstawowe
Wykłady blended learning
Wykłady międzynarodowe
- Platforma e-learningowa**
Przewodnik po platformie
Zapisy na e-wykłady
FAQ
O nas
Polityka prywatności
Kontakt
- Polecamy**
E-mentor
Summer University Warsaw
Studia podyplomowe

© 2005-2021 Centrum Otwartej Edukacji SGH

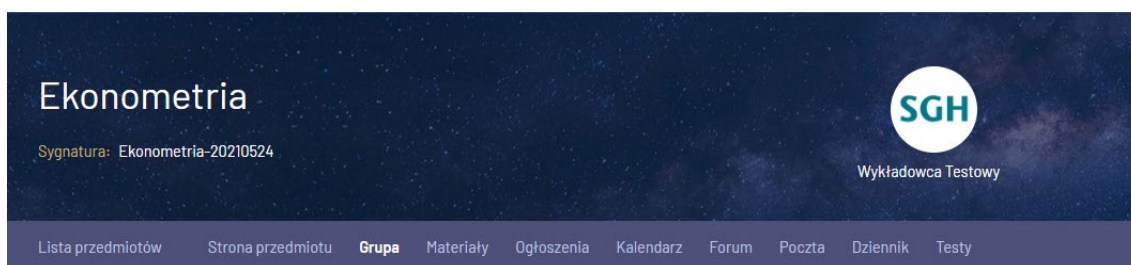
Menu na górnym pasku

W zależności od opcji, które wykładowca uruchomił w swoim przedmiocie, wybrane narzędzia pojawią się na stronie danego przedmiotu na pasku narzędziowym.





Grupa

Grupa to miejsce, gdzie student może zobaczyć, kto jest prowadzącym i współprowadzącym przedmiot. Student w Aktywnych członkach grupy widzi tylko siebie.





👤 Członkowie grupy

👤 Wykładowcy (2)

Użytkownik	Adres e-mail	Rola
 Testowy Wykładowca		właściciel
 Gęca Piotr		współprowadzący

👤 Aktywni członkowie grupy

Lp.	Użytkownik	Adres e-mail	Nr albumu
1.	 Test1 Student		

Materiały

Materiały to miejsce, gdzie wykładowca może udostępniać pliki i przydatne linki dla studentów w utworzonych przez siebie katalogach i podkatalogach. To prowadzący decyduje, które materiały są publikowane na stronie przedmiotu.

Ekonometria

Sygnatura: Ekonometria-20210524

SGH

Wykładowca Testowy

Lista przedmiotów Strona przedmiotu Grupa **Materiały** Ogłoszenia Kalendarz Forum Poczta Dziennik Testy

📁 Materiały dydaktyczne

📁 Przydatne linki

<https://www.sgh.waw.pl/>
Strona główna Szkoły Głównej Handlowej w Warszawie

<https://n.e-sgh.waw.pl/>
Link do Nowego Niezbędnika e-sgh

📁 Ekonometria - materiały

Prezentacja-przedmiotu.pptx
Kompedium wiedzy - co student musi wiedzieć o przedmiocie

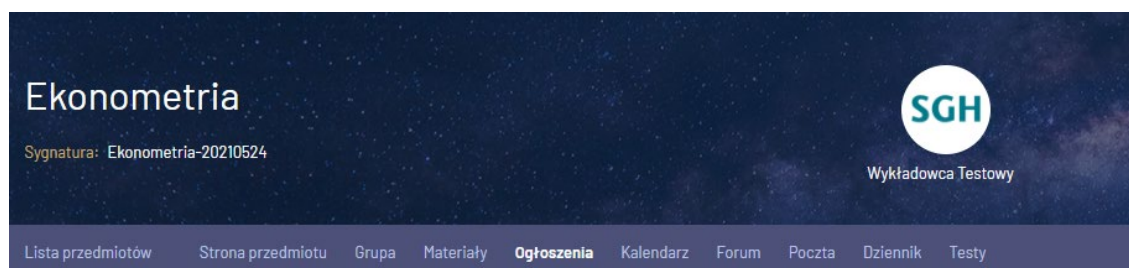
Zadania-w-Grupach.docx
Spis tematów do zadań grupowych

📁 Testy

pytania-testowe.xls
Wzór pytań testowych do egzaminu.

Ogłoszenia

Ogłoszenia to narzędzie, które wyświetla dwa typy ogłoszeń utworzonych przez wykładowcę. Pierwszym są ogłoszenia standardowe przypisane do przedmiotu. Drugim – ogłoszenia ogólne przypisane do wykładowcy. Ogłoszenie ogólne będzie wyświetlane we wszystkich przedmiotach, których dany wykładowca jest prowadzącym. Student widzi takie ogłoszenia podświetlone na zielono.



Tablica ogłoszeń

Ogłoszenia ogólne

Konsultacje

Data: 24.05.2021, 15:33

Konsultacje odbywają się w dwóch terminach, co tydzień:

piątek 10.00-11.00 w sali 232G

sobota 12.00-13.30 w sali 110G

Termin składania prac grupowych

Data: 24.05.2021, 15:30

Ostateczny termin składania prac grupowych, wyznaczam na 28 maja.

Test z Ekonometrii

Data: 24.05.2021, 15:29

Pierwszy termin - 2 czerwca, godz. 10.00

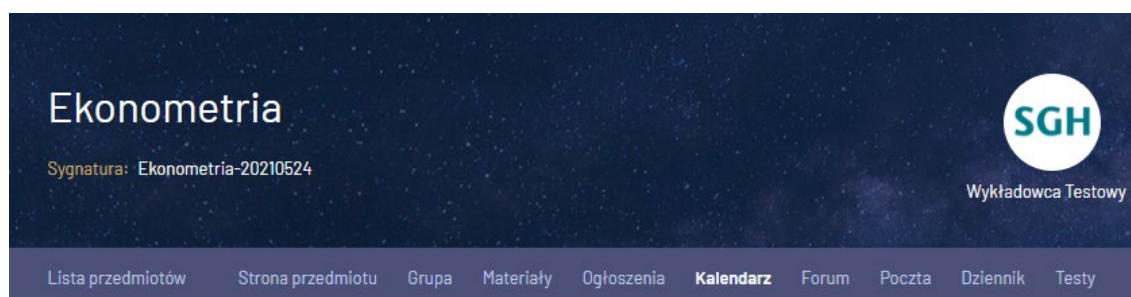
Drugi termin - 11 czerwca, godz. 10.00

Termin poprawkowy - 19 czerwca, godz. 11.00

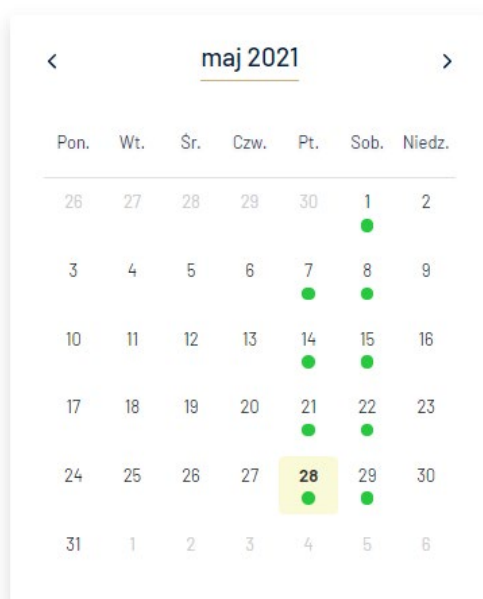
Ogłoszenia standardowe

Kalendarz

Kalendarz pomaga w organizacji zajęć, planowaniu terminów i wysyłaniu przypomnień na adres e-mail studenta. Student może wpisać do kalendarza ważne wydarzenia prywatne (np. deadline wykonania zadań). Zaplanowane przez wykładowcę testy w Niezbędniku e-sgh będą automatycznie wyświetlały się w kalendarzu studenta.



Kalendarz



- - powiadomienie wykładowcy
- - prywatne powiadomienie

28 maja 2021, Piątek

⊕ dodaj powiadomienie

11:00
Konsultacje

powiadomienie wykładowcy

Sala 232G

Na dzień przed każdym zaplanowanym w kalendarzu wydarzeniem użytkownik otrzyma **wiadomość e-mail** z treścią wydarzenia. Jeżeli wykładowca dodał do kalendarza prowadzonego przez siebie przedmiotu wydarzenie publiczne, również w tym przypadku student otrzyma powiadomienie na adres e-mail.

Forum

Forum to narzędzia dostępne na stronie przedmiotu umożliwiające komunikację pomiędzy wykładowcą i studentami. Na forum nauczyciel zakłada pokoje, może także określić termin, w którym będzie możliwe publikowanie postów. Daty wyświetlają się pod nazwą pokoju. Pisząc treść posta, można wykorzystać edytor do wyróżnienia wybranych fragmentów wypowiedzi oraz dodawać załączniki.

The image displays a screenshot of the 'Ekonometria' forum page. At the top, the page title 'Ekonometria' and the course signature 'Sygnatura: Ekonometria-20210524' are visible, along with the SGH logo and the role 'Wykładowca Testowy'. A navigation bar includes links for 'Lista przedmiotów', 'Strona przedmiotu', 'Grupa', 'Materiały', 'Ogłoszenia', 'Kalendarz', 'Forum', 'Poczta', 'Dziennik', and 'Testy'.

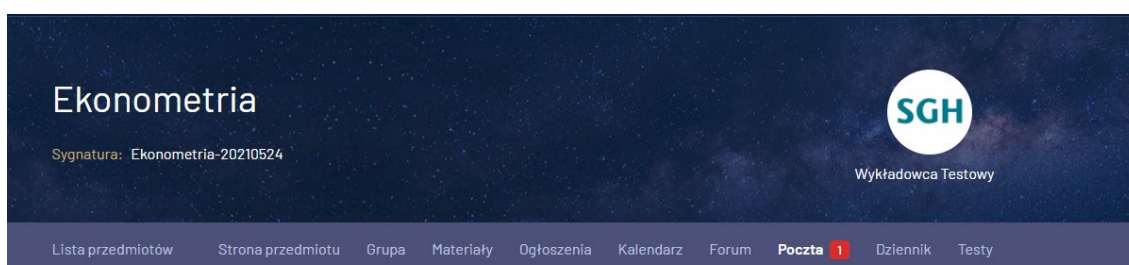
Below the navigation bar, the 'Forum' section is titled 'Lista pokoi'. It lists three rooms: 'Ekonometria' (2 unread posts, 2 threads), 'Q&A Ekonometria' (1 unread post, 1 thread), and 'Swobodna dyskusja'.

The main content area shows a detailed view of a forum post titled 'Wątek: Niezbędnik e-sgh'. The post is from 'Wykładowca Testowy' and includes an attachment 'Instrukcja_dla_studenta_2017.pdf'. Below the main post, there are two replies: one from 'Student Test!' and another from 'Rokosna Maj'. The interface includes options to 'przeoczytać', 'oznaczyć jako przeczytane', 'oznaczyć dla mnie', and 'odpowiedz'.

Two red boxes with arrows highlight specific features: one points to the rich text editor in the 'Utwórz nowy post' section, and the other points to the main content area of the forum post. A label 'Edytor' is placed below the first box, and 'Treść posta' is placed below the second. In the bottom right corner, there is a small icon of a book with the number '13' inside.

Poczta

Poczta pozwala na wymianę korespondencji z prowadzącym lub/i współprowadzącym przedmiot. W odróżnieniu od forum, wysłane przez pocztę wiadomości będą widoczne wyłącznie dla wykładowcy. Można wyróżnić dwa typy wiadomości od wykładowcy. Pierwszym jest wiadomość bezpośrednia do studenta, na którą student może odpowiadać. Drugi typ to wiadomość wysyłana przez wykładowcę do całej grupy, na którą student nie może odpowiedzieć. Wiadomości wysyłane do całej grupy charakteryzują się zielonym tłem.



✉ Skrzynka pocztowa dla przedmiotu

✉ Nowa wiadomość

✉ Odebrane 1

✉ Wysłane

✉ Odebrane

Wykładowca Testowy
Zaległa praca zaliczeniowa
Drogi studentcie, proszę o jak najszybsze przesłanie zaległej pracy z...
28.05.2021, 14:20

Wykładowca Testowy
> Re: Zajęcia odwołane
Z przyczyn osobistych.
24.05.2021, 19:56

Wiadomość bezpośrednia do studenta

Wiadomość do całej grupy



System poczty **nie wysyła** do studentów wiadomości e-mail - uczestnik kursu może je odczytać **tylko** po zalogowaniu się do przedmiotu w Niezbędniku.

Dziennik

Dziennik to narzędzie ewidencji ocen studentów. Tutaj nauczyciel może wstawiać punkty oraz zapisywać prywatne notatki na temat aktywności uczestników kursu.

Nazwisko i imię	Nr albumu	Notatka	1	2	3	4	5	6	Suma punktów	Ocena końcowa	Ocena końcowa II termin
			Test A	Test B	Test C	Test D	Test E	Praca w grupach			
Test1 Student			4	5	3		5	5	22		

Testy

Testy to funkcja Niezbędnika umożliwiająca wykładowcy sprawdzanie wiedzy studentów. Testy mogą być udostępniane w ograniczonym terminie, a także mogą mieć wyznaczony maksymalny czas przeznaczony na ich rozwiązanie.



Kliknięcie na guzik „Rozpocznij test” oznacza jego rozwiązywanie. Do testu można podejść tylko jeden raz. W przypadku zamknięcia przeglądarki lub otworzenia innej strony w Niezbędniku zostanie zapisany pusty test.

Lista przedmiotów Strona przedmiotu Grupa Materiały Ogłoszenia Kalendarz Forum Poczta Dziennik **Testy**

☑ Opublikowane testy

Uwaga studentci!
Treść odpowiedzi na pytania otwarte należy wpisywać bezpośrednio w okno odpowiedzi. Kopiowanie treści z zewnętrznych źródeł jest zablokowane.

1. Test A Opis testu: pyt pojedynczo	Rozpocznij test
2. Test B Opis testu: pyt pojedynczo	Rozpocznij test
3. Test C Możliwość rozpoczęcia rozwiązywania testu: od 28.05.2021, 14:45 do 28.05.2021, 15:45	Rozpocznij test
4. Test D Opis testu: pyt pojedynczo Możliwość rozpoczęcia rozwiązywania testu: od 8.04.2021, 12:54 do 8.04.2021, 12:54	Test nieaktywny

POMOC UŻYTKOWNIKOM

Wszelkie pytania związane z funkcjonowaniem systemu e-sgh można kierować do Centrum Otwartej Edukacji SGH, e-mail: e-sgh@sgh.waw.pl, tel.: 22 564 97 22.